

Jouw digitale bestand downloaden en gebruiksklaar maken

1



Bestel je digitale bestanden op de gebruikelijke wijze.

2

Downloads

Je kunt jouw digitale bestand(en) op de volgende manieren downloaden:

- Via de volgende link(s):
PowerPoint basiscursus bedrijfshulpverlener **A**
- Via de link in de bestelbevestiging die je per e-mail ontvangt
- In de bestelgegevens van je website account

Let op: Je kunt je digitale bestand maximaal tweemaal downloaden.

Bestelling #12802

Dashboard
Bestellingen
Adressen
Accountgegevens
Uitloggen

Bestelling #12802 is geplaatst op 29 juli 2022 en is op dit moment Afgerond

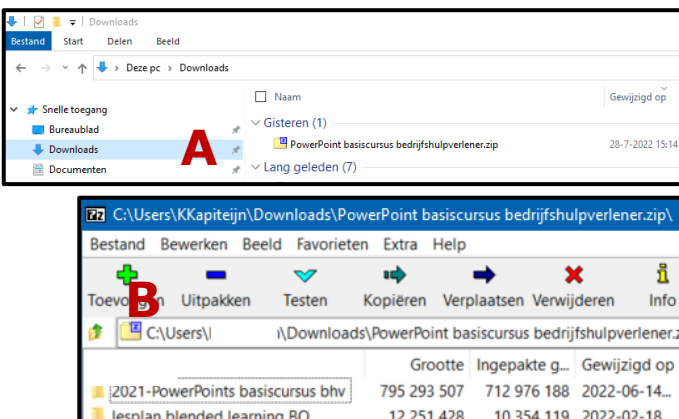
Bestelgegevens

Product

PowerPointpresentatie basiscursus bedrijfshulpverlener x 1
> Download: PowerPoint basiscursus bedrijfshulpverlener **B**

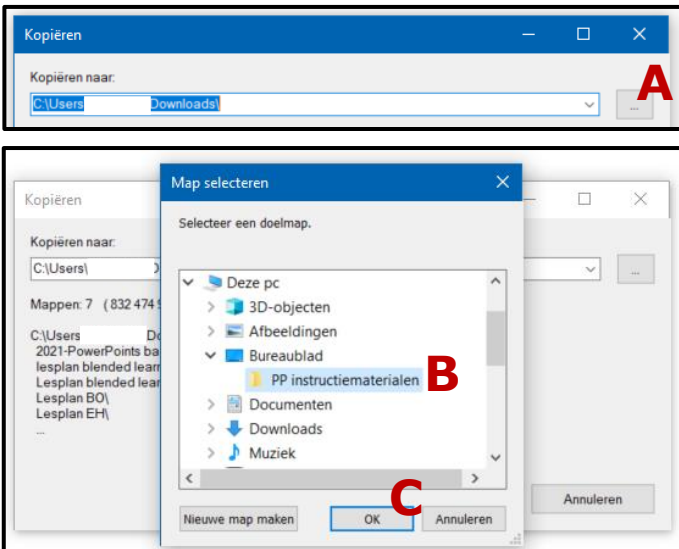
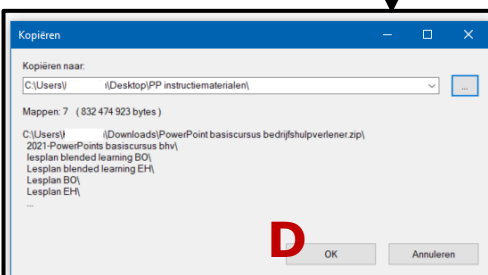
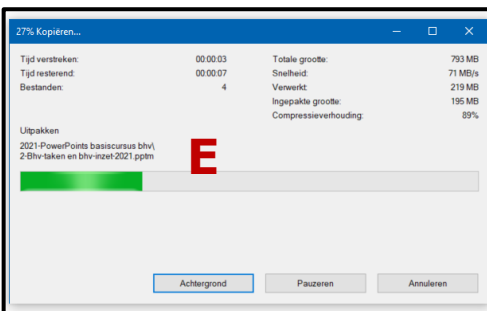
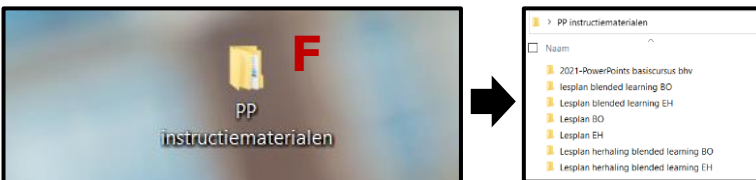
- Na het afronden van je bestelling heb je drie opties om je digitale bestand te downloaden:
- Direct via de bestelbevestiging op de website **(A)**
 - Via de link die je per e-mail ontvangt
 - In de bestelgegevens van je website account **(B)**

3



- Je gedownloade bestand vind je meestal terug in je persoonlijke opslagmap **Downloads (A)**.
- Klik het bestand open en klik op **Uitpakken (B)**.

4

- Klik op de 3 puntjes om de map te kiezen waarin je de bestanden wilt opslaan **(A)**.
- Selecteer de map waar de bestanden naartoe moeten **(B)** en klik op OK **(C)**.
- Klik op OK om het uitpakken te starten **(D)**.
- De bestanden worden nu uitgepakt in de gewenste map **(E)**.
- De gekozen map is nu gevuld en de bestanden zijn beschikbaar **(F)**.

Tip: Vergeet niet je downloads soms ook eens op te schonen. De bestanden staan nu immers veilig in de juiste map.